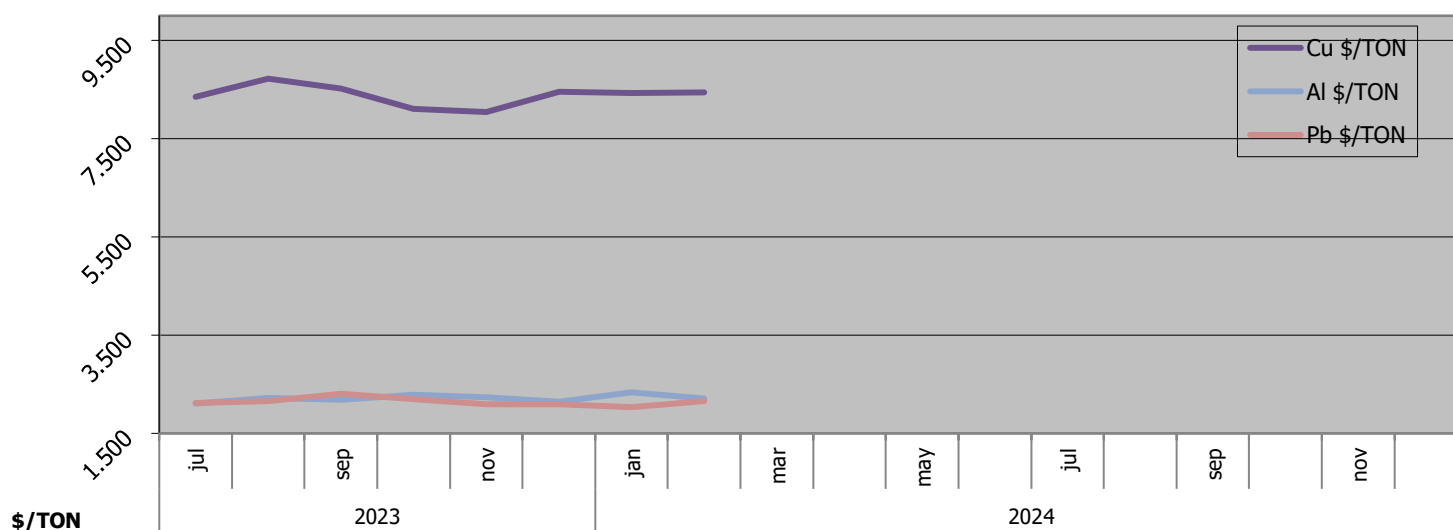
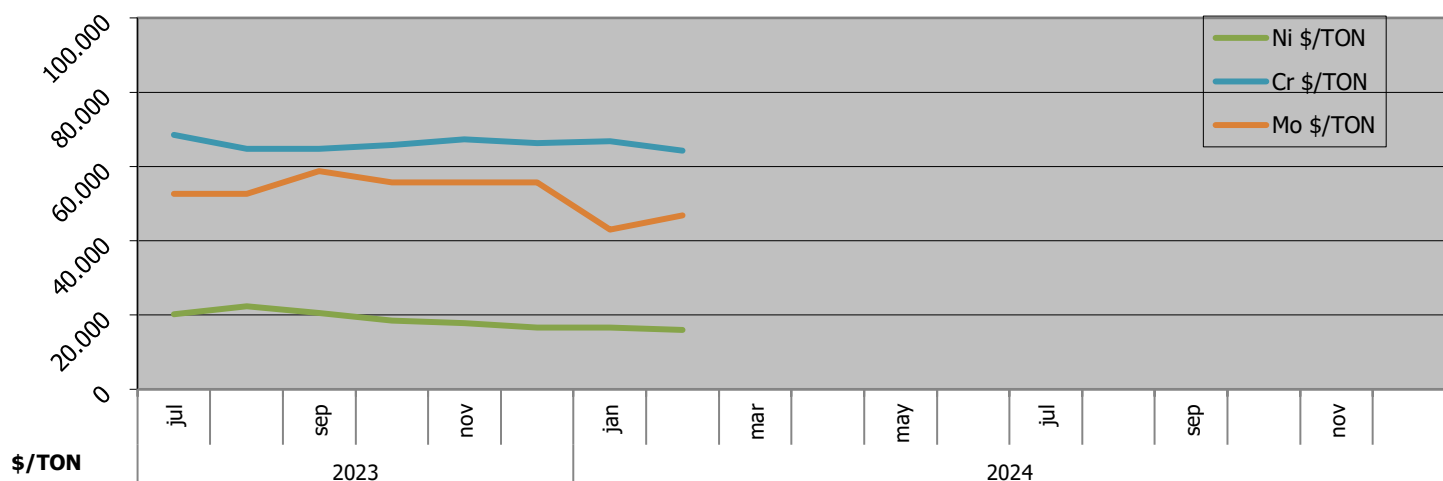
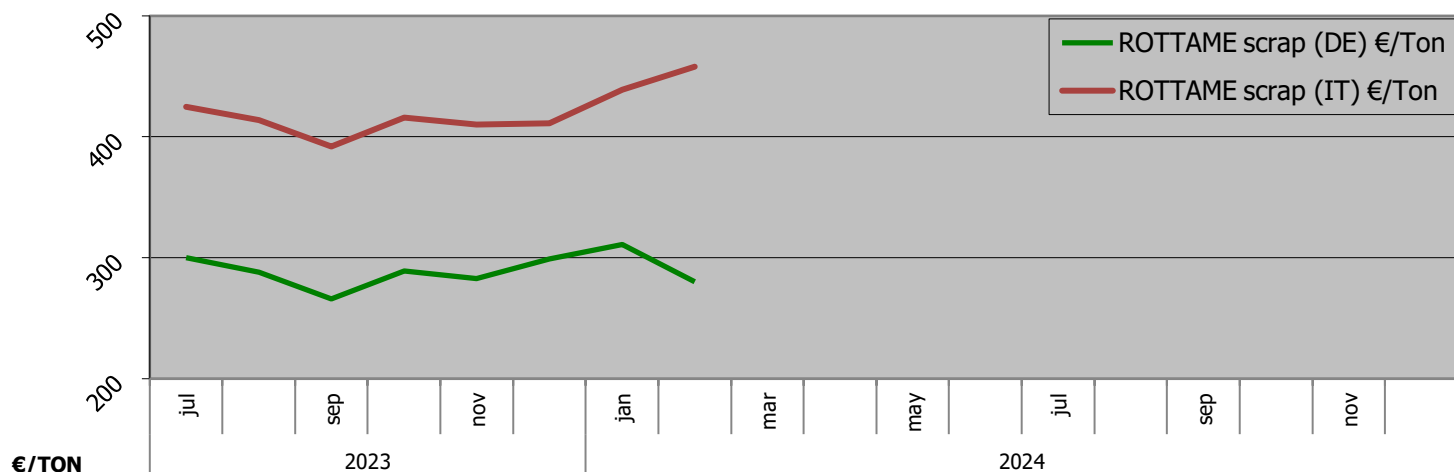


OSCILLAZIONE DEL ROTTAME E DEI PRINCIPALI ELEMENTI DI LEGA (base LME di Londra)
FLUCTUATION OF SCRAP (DE/IT) AND MAIN ALLOYING ELEMENTS (based on London's LME)
FEBBRAIO / FEBRUARY 2024



OSCILLAZIONE DEL ROTTAME E DEI PRINCIPALI ELEMENTI DI LEGA (base LME di Londra)
FLUCTUATION OF SCRAP (DE/IT) AND MAIN ALLOYING ELEMENTS (based on London's LME)
FEBBRAIO / FEBRUARY 2024

valore value	unità unit	2023						2024											
		jul	aug	sep	oct	nov	dec	jan	feb	mar	apr	may	jun	jul	aug	sep	oct	nov	dec
ROTTAME scrap (DE)	€/Ton	300	288	266	289	283	299	311	280										
ROTTAME scrap (IT)	€/Ton	425	414	392	416	410	411	439	458										
Ni	\$/TON	20.160	22.355	20.475	18.510	17.750	16.655	16.600	15.985										
Cr	\$/TON	68.500	64.750	64.750	65.750	67.250	66.250	66.750	64.250										
Mo	\$/TON	52.692	52.630	58.750	55.630	55.630	55.630	42.998	46.750										
Cu	\$/TON	8.355	8.720	8.515	8.100	8.041	8.456	8.430	8.437										
Al	\$/TON	2.107	2.217	2.184	2.286	2.230	2.147	2.336	2.212										
Pb	\$/TON	2.117	2.152	2.306	2.197	2.097	2.099	2.033	2.162										

I valori degli elementi di lega sono espressi in \$/TON, e rappresentano il valore ufficiale all'LME di Londra al primo giorno lavorativo del mese di riferimento.

The values of alloying elements are indicated in \$/TON, and represent the official value at London's LME on the first working day of the month.

Dove i campi sono vuoti i valori ufficiali non sono stati ancora pubblicati e verranno aggiornati appena disponibili.

Where fields are empty the official values have not been published yet, and will be updated as soon as they become available.